



ТЕРРИТОРИАЛЬНЫЙ ОРГАН
ФЕДЕРАЛЬНОЙ СЛУЖБЫ
ГОСУДАРСТВЕННОЙ СТАТИСТИКИ
ПО НИЖЕГОРОДСКОЙ ОБЛАСТИ

Деловая активность строительных организаций



в 4 квартале 2022 года



ТЕРРИТОРИАЛЬНЫЙ ОРГАН
ФЕДЕРАЛЬНОЙ СЛУЖБЫ
ГОСУДАРСТВЕННОЙ СТАТИСТИКИ
ПО НИЖЕГОРОДСКОЙ ОБЛАСТИ

Деловая активность строительных организаций

Нижегородской области

в 4 квартале 2022 года

01

НАПРАВЛЕНИЯ ДЕЯТЕЛЬНОСТИ
СТРОИТЕЛЬНЫХ ОРГАНИЗАЦИЙ

02

СРЕДНЯЯ ОБЕСПЕЧЕННОСТЬ ЗАКАЗАМИ
И ФИНАНСИРОВАНИЕМ

03

СРЕДНИЙ УРОВЕНЬ ИСПОЛЬЗОВАНИЯ
ПРОИЗВОДСТВЕННЫХ МОЩНОСТЕЙ
В СТРОИТЕЛЬНЫХ ОРГАНИЗАЦИЯХ

04

ОЦЕНКА УРОВНЯ ПОРТФЕЛЯ
ЗАКАЗОВ (ПЛАНОВ ПРОИЗВОДСТВА)

• Ежеквартальные данные оперативной статистики
(по данным обследований деловой активности строительных организаций)





ТЕРРИТОРИАЛЬНЫЙ ОРГАН
ФЕДЕРАЛЬНОЙ СЛУЖБЫ
ГОСУДАРСТВЕННОЙ СТАТИСТИКИ
ПО НИЖЕГОРОДСКОЙ ОБЛАСТИ

Деловая активность строительных организаций

Нижегородской области

в 4 квартале 2022 года

05

ОЦЕНКА ЭКОНОМИЧЕСКОЙ СИТУАЦИИ
И КОНКУРЕНТНОЙ СРЕДЫ
В СТРОИТЕЛЬНЫХ ОРГАНИЗАЦИЯХ

06

ОСНОВНЫЕ ПОКАЗАТЕЛИ СТРОИТЕЛЬНОЙ
ДЕЯТЕЛЬНОСТИ

07

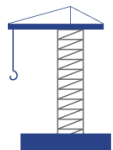
ОСНОВНЫЕ ФАКТОРЫ, ОГРАНИЧИВАЮЩИЕ
СТРОИТЕЛЬНУЮ ДЕЯТЕЛЬНОСТЬ
ОРГАНИЗАЦИЙ

08

ИНДЕКС ПРЕДПРИНИМАТЕЛЬСКОЙ
УВЕРЕННОСТИ В СТРОИТЕЛЬСТВЕ

• Ежеквартальные данные оперативной статистики
(по данным обследований деловой активности строительных организаций)



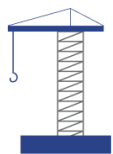


Направления деятельности строительных организаций

в процентах к итогу

Направления деятельности	4 квартал 2021	4 квартал 2022	
Строительство жилых зданий	4	8	↑
Строительство нежилых зданий	12	11	↓
Строительство сооружений	31	41	↑
Капитальный ремонт зданий и сооружений	9	3	↓
Текущий ремонт зданий и сооружений	7	4	↓
Другое	36	31	↓



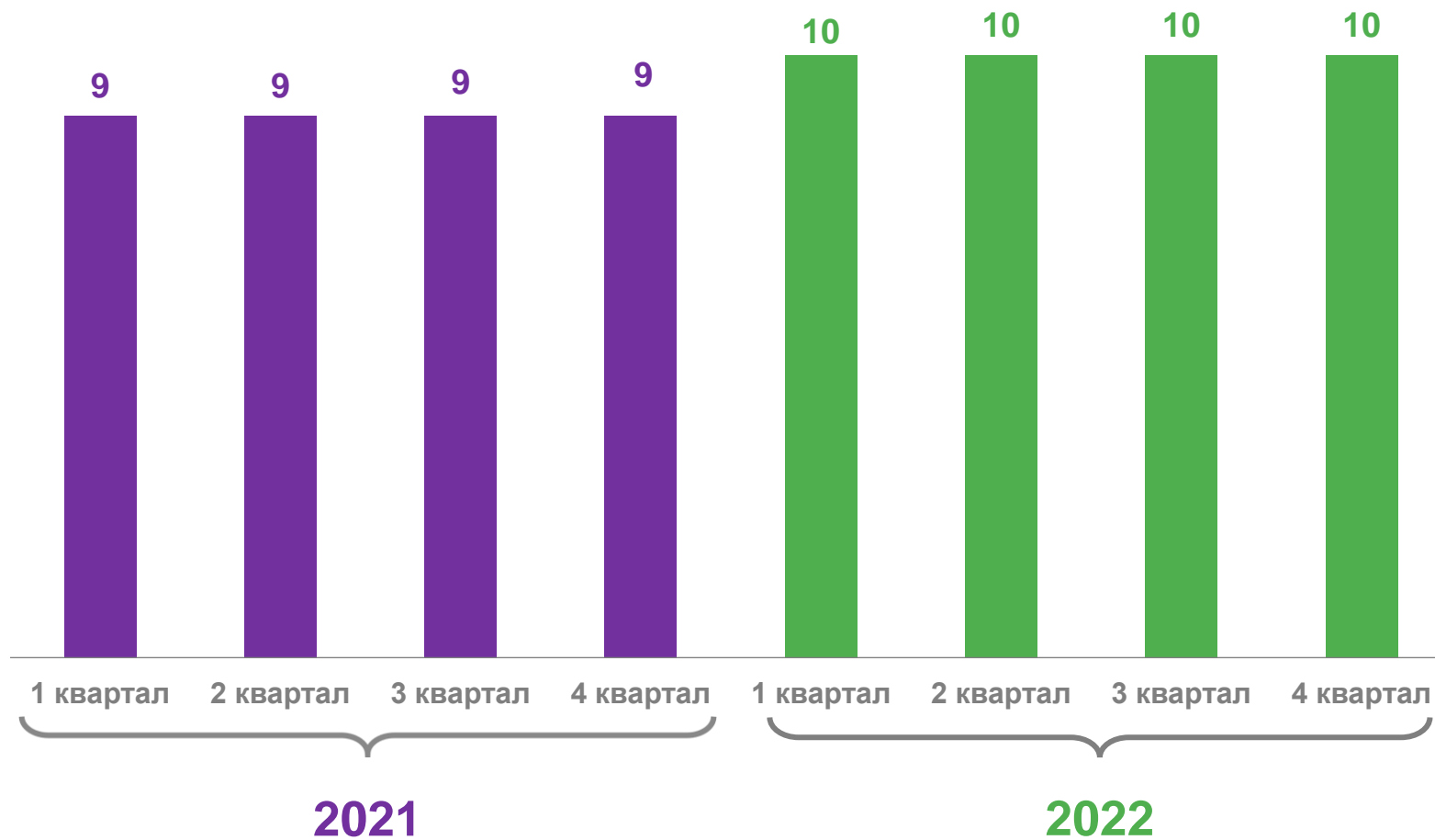


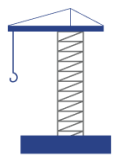
Средний уровень обеспеченности заказами строительных организаций

месяцев

4 квартал 2022 года

10 месяцев



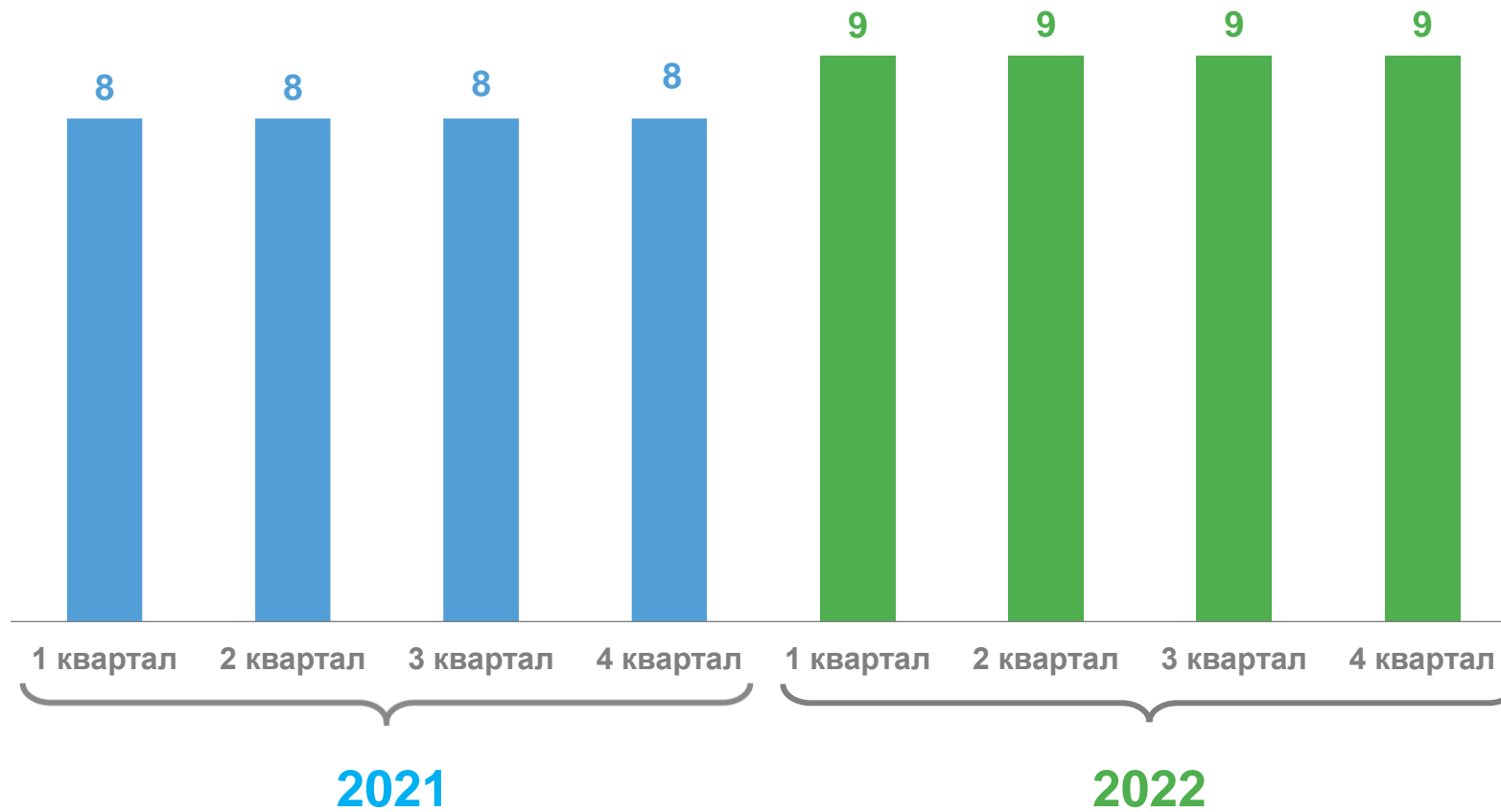


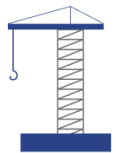
Средний уровень обеспеченности финансированием строительных организаций

месяцев

4 квартал 2022 года

9
месяцев



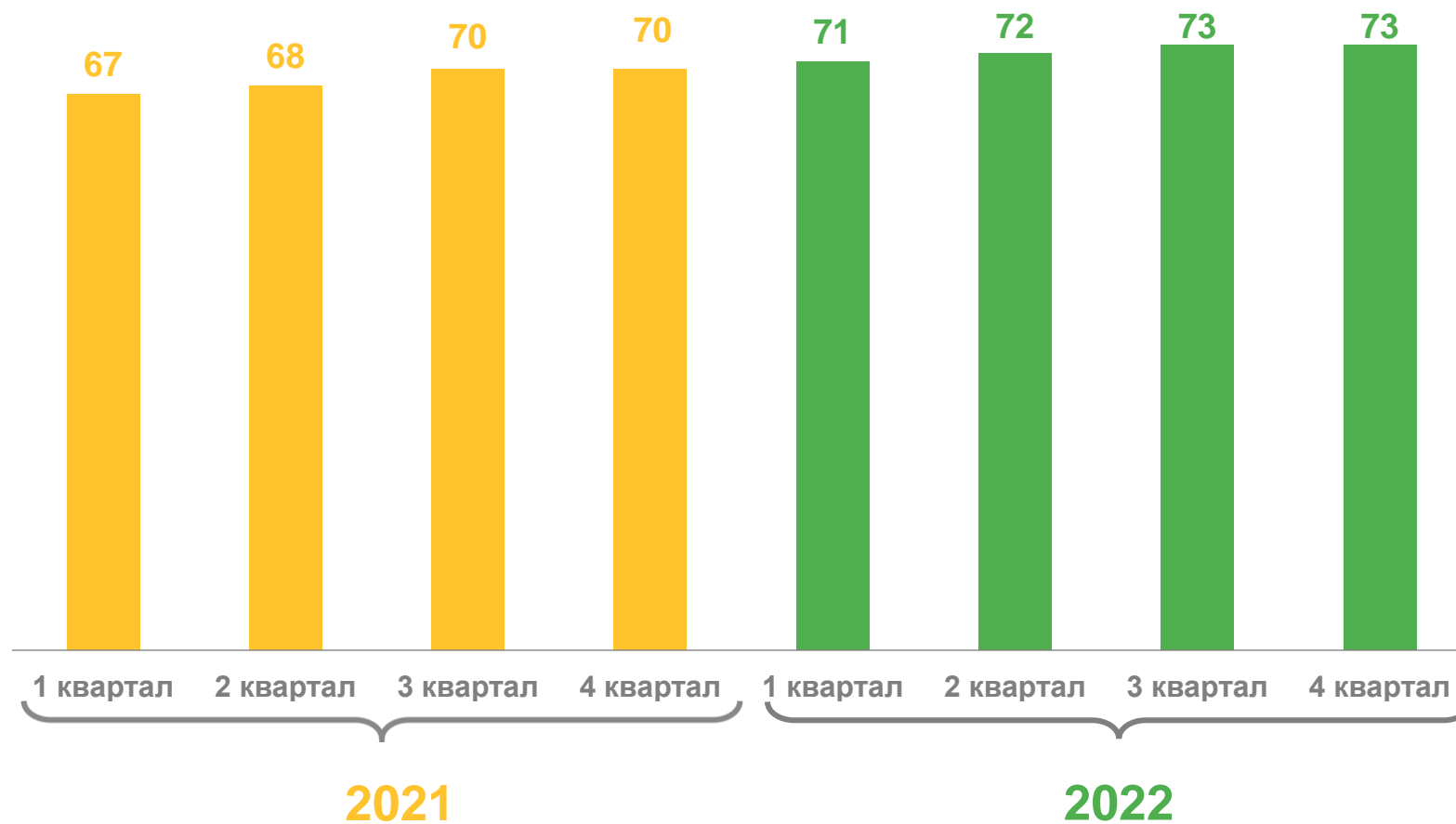


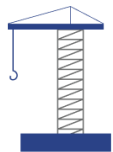
Средний уровень использования производственных мощностей в строительных организациях

в процентах

4 квартал 2022 года

73%





Оценка уровня портфеля заказов (планов производства) строительных организаций

в процентах

4 квартал 2022 года

4 квартал 2021

4 квартал 2022

26%

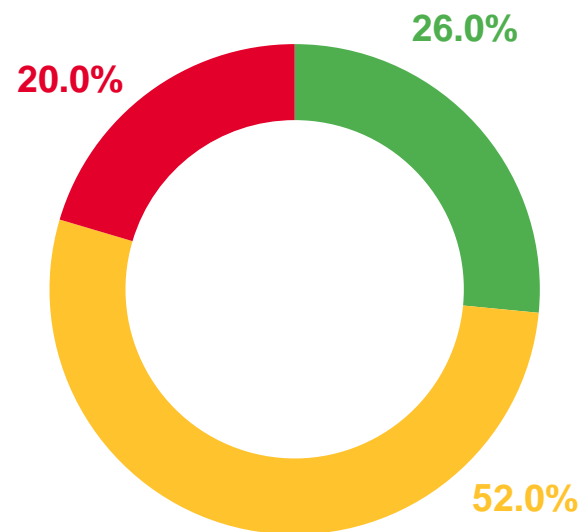
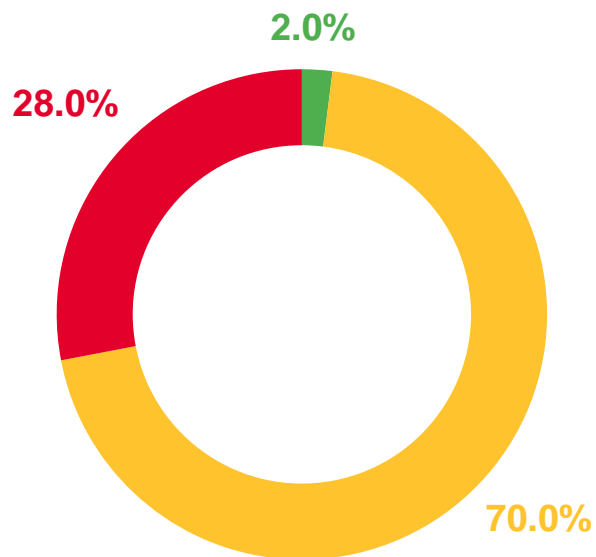
выше нормального уровня

52%

нормальный уровень

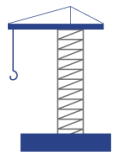
20%

ниже нормального уровня



○ выше нормального уровня
 ○ нормальный уровень
 ○ ниже нормального уровня





Оценка экономической ситуации в строительных организациях

в процентах

4 квартал 2022 года

11%

благоприятная

56%

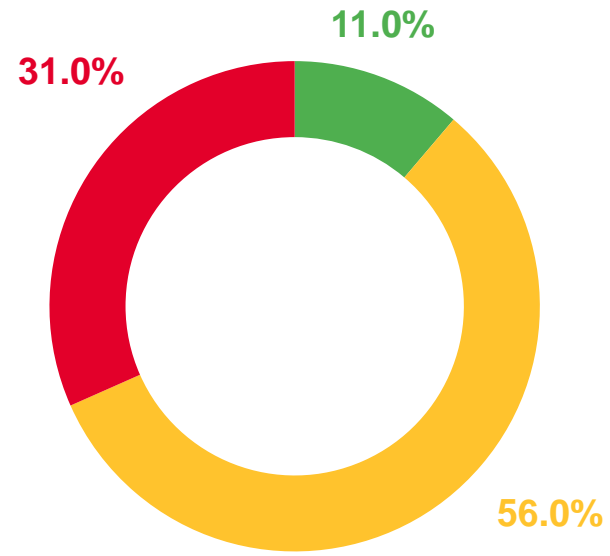
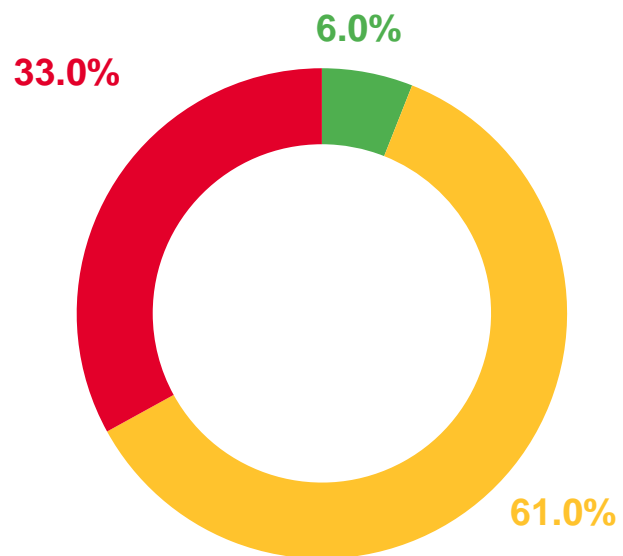
удовлетворительная

31%

неудовлетворительная

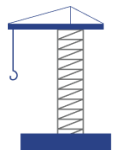
4 квартал 2021

4 квартал 2022



благоприятная удовлетворительная неудовлетворительная





Оценка конкурентной среды в строительных организациях*

в процентах

4 квартал 2022 года

10%

улучшение

78%

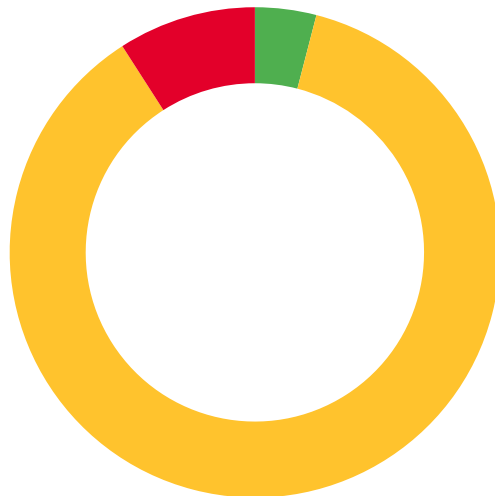
без изменений

11%

ухудшение

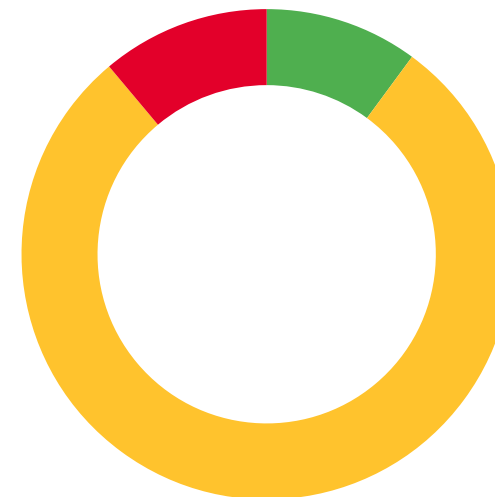
4 квартал 2021

9.0% 4.0%



4 квартал 2022

11.0% 10.0%



улучшение



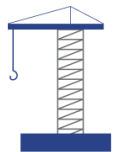
без изменений



ухудшение

* - в текущем квартале по сравнению с предыдущим кварталом





Основные показатели строительной деятельности

баланс оценок, в процентах*

Показатели деятельности	4 квартал 2021	4 квартал 2022	
Физический объем работ	-9	21	↑
Число заключенных договоров	-4	-7	↓
Численность занятых	0	-6	↓
Прибыль	-11	-3	↑
Обеспеченность собственными финансовыми ресурсами	-4	4	↑

* - баланс оценок - разница между процентом положительных и отрицательных ответов респондентов

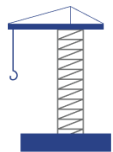




Основные факторы, ограничивающие строительную деятельность организаций

в процентах





Индекс предпринимательской уверенности в строительстве*

баланс оценок, в процентах

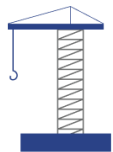
4 квартал 2022 года

0%



* - Среднее арифметическое «балансов» оценок портфеля заказов и ожидаемого изменения численности занятых (баланс - разница между процентом положительных и отрицательных ответов респондентов).





Индекс предпринимательской уверенности в строительстве*

по регионам Приволжского федерального округа

баланс оценок, в процентах

4 квартал 2022 года



* - Среднее арифметическое «балансов» оценок портфеля заказов и ожидаемого изменения численности занятых (баланс - разница между процентом положительных и отрицательных ответов респондентов).